

**ОТЧЕТ
ОБ ИСПОЛНЕНИИ УЧРЕЖДЕНИЕМ ПЛАНА ЕГО ФИНАНСОВО-ХОЗЯЙСТВЕННОЙ ДЕЯТЕЛЬНОСТИ**

на 1 января 2019 г.

Учреждение ФГБОУ ВО "Дагестанский ГАУ имени М.М.Джамбулатова"
 Обособленное подразделение _____
 Учредитель Российская Федерация
 Наименование органа, осуществляющего полномочия учредителя Министерство сельского хозяйства Российской Федерации
 Вид финансового обеспечения (деятельности) Субсидии на иные цели
 Периодичность: квартальная, годовая
 Единица измерения: руб.

Форма по ОКУД	КОДЫ
Дата	0503737
по ОКПО	01.01.2019
	00493600
по ОКТМО	00000001
по ОКПО	
Глава по БК	082
по ОКЕИ	383

1. Доходы учреждения

Наименование показателя	Код строки	Код аналитики	Утверждено плановых назначений	Исполнено плановых назначений					Не исполнено плановых назначений
				через лицевые счета	через банковские счета	через кассу учреждения	некассовыми операциями	итого	
1	2	3	4	5	6	7	8	9	10
Доходы - всего	010		91 951 900,00	91 951 900,00	-	-	-	91 951 900,00	x
Прочие доходы		180	91 951 900,00	91 951 900,00	-	-	-	91 951 900,00	-

2. Расходы учреждения

Наименование показателя	Код строки	Код аналитики	Утверждено плановых назначений	Исполнено плановых назначений					Не исполнено плановых назначений
				через лицевые счета	через банковские счета	через кассу учреждения	некассовыми операциями	итого	
1	2	3	4	5	6	7	8	9	10
Расходы - всего	200	x	98 577 040,00	81 132 610,06	-	16 499 987,94	-	97 632 598,00	944 442,00
в том числе:									
Иные выплаты, за исключением фонда оплаты труда учреждений, лицам, привлекаемым согласно законодательству для выполнения отдельных полномочий		113	191 801,18	167 248,06	-	24 553,12	-	191 801,18	-
Закупка товаров, работ, услуг в целях капитального ремонта государственного (муниципального) имущества		243	3 651 600,00	2 707 158,00	-	-	-	2 707 158,00	944 442,00
Прочая закупка товаров, работ и услуг		244	15 939 140,00	15 939 140,00	-	-	-	15 939 140,00	-
Стипендии		340	71 259 481,82	60 969 921,00	-	10 289 560,82	-	71 259 481,82	-
Премии и гранты		350	7 535 017,00	1 349 143,00	-	6 185 874,00	-	7 535 017,00	-
Результат исполнения (дефицит / профицит)	450	x	-6 625 140,00	10 819 289,94	-	-16 499 987,94	-	-5 680 698,00	x

3. Источники финансирования дефицита средств учреждения


Наименование показателя	Код строки	Код аналитики	Утверждено плановых назначений	Исполнено плановых назначений					Не исполнено плановых назначений
				через лицевые счета	через банковские счета	через кассу учреждения	некассовыми операциями	итого	
1	2	3	4	5	6	7	8	9	10
Источники финансирования дефицита средств - всего (стр. 520 + стр. 590+ стр. 620 + стр. 700 + стр. 730 + стр. 820 + стр. 830) в том числе:	500		6 625 140,00	-10 819 289,94	-	16 499 987,94	-	5 680 698,00	944 442,00
Внутренние источники из них:	520		-	-	-	-	-	-	-
Движение денежных средств	590	x	-	-	-	-	-	-	-
поступление денежных средств	591	510	-	-	-	-	-	-	-
прочие			-	-	-	-	-	-	-
выбытие денежных средств	592	610	-	-	-	-	-	-	-
Внешние источники из них:	620		-	-	-	-	-	-	-
Изменение остатков средств	700	x	6 625 140,00	5 680 698,00	-	-	-	5 680 698,00	944 442,00
увеличение остатков средств, всего	710	510	-	-98 605 484,33	-17 262 020,94	-16 989 999,94	-	-132 857 505,21	x
уменьшение остатков средств, всего	720	610	-	104 286 182,33	17 262 020,94	16 989 999,94	-	138 538 203,21	x
Изменение остатков по внутренним оборотам средств учреждения в том числе:	730	x	-	-16 499 987,94	-	16 499 987,94	-	-	-
увеличение остатков средств учреждения	731	510	-	381 016,50	-17 262 020,94	16 881 004,44	-	-	x
уменьшение остатков средств учреждения	732	610	-	-16 881 004,44	17 262 020,94	-381 016,50	-	-	x
Изменение остатков по внутренним расчетам в том числе:	820	x	-	-	-	-	-	-	-
увеличение остатков по внутренним расчетам (Кт 030404510)	821		-	-	-	-	-	-	-
уменьшение остатков по внутренним расчетам (Дт 030404610)	822		-	-	-	-	-	-	-

Наименование показателя	Код строки	Код аналитики	Утверждено плановых назначений	Исполнено плановых назначений					Не исполнено плановых назначений
				через лицевые счета	через банковские счета	через кассу учреждения	некассовыми операциями	итого	
1	2	3	4	5	6	7	8	9	10
Изменение остатков расчетов по внутренним привлечением средств в том числе:	830	х	-	-	-	-	-	-	-
увеличение расчетов по внутреннему привлечению остатков средств (Кт 030406000)	831		-	-	-	-	-	-	-
уменьшение расчетов по внутреннему привлечению остатков средств (Дт 030406000)	832		-	-	-	-	-	-	-

4. Сведения о возвратах остатков субсидий и расходов прошлых лет

Наименование показателя	Код строки	Код аналитики	Произведено возвратов				
			через лицевые счета	через банковские счета	через кассу учреждения	некассовыми операциями	итого
1	2	3	4	5	6	7	8
Возвращено остатков субсидий прошлых лет, всего	910		-	-	-	-	-
из них по кодам аналитики:	911		-	-	-	-	-
Возвращено расходов прошлых лет, всего	950		-	-	-	-	-
из них по кодам аналитики:	951		-	-	-	-	-


Руководитель



 (подпись)

_____ (расшифровка подписи)

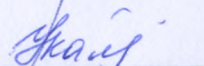
Руководитель финансово-экономической службы



 (подпись)

_____ (расшифровка подписи)

Главный бухгалтер



 (подпись)

_____ (расшифровка подписи)

Централизованная бухгалтерия

_____ (наименование, ОГРН, ИНН, КПП, местонахождение)

Руководитель (уполномоченное лицо)

_____ (должность)

_____ (подпись)

_____ (расшифровка подписи)

Исполнитель

_____ (должность)

_____ (подпись)

_____ (расшифровка подписи)

_____ (телефон, e-mail)

ОТЧЕТ
ОБ ИСПОЛНЕНИИ УЧРЕЖДЕНИЕМ ПЛАНА ЕГО ФИНАНСОВО-ХОЗЯЙСТВЕННОЙ ДЕЯТЕЛЬНОСТИ

на 1 января 2019 г.

Учреждение ФГБОУ ВО "Дагестанский ГАУ имени М.М.Джамбулатова"
 Обособленное подразделение _____
 Учредитель Российская Федерация
 Наименование органа, осуществляющего полномочия учредителя Министерство сельского хозяйства Российской Федерации
 Вид финансового обеспечения (деятельности) Субсидии на выполнение государственного (муниципального) задания
 Периодичность: квартальная, годовая
 Единица измерения: руб.

Коды	
Форма по ОКУД	0503737
Дата	01.01.2019
по ОКПО	00493600
по ОКТМО	00000001
по ОКПО	
Глава по БК	082
по ОКЕИ	383

1. Доходы учреждения

Наименование показателя	Код строки	Код аналитики	Утверждено плановых назначений	Исполнено плановых назначений					Не исполнено плановых назначений
				через лицевые счета	через банковские счета	через кассу учреждения	некассовыми операциями	итого	
1	2	3	4	5	6	7	8	9	10
Доходы - всего	010		226 690 900,00	226 690 900,00	-	-	-	226 690 900,00	x
Доходы от оказания платных услуг (работ), компенсаций затрат		130	226 690 900,00	226 690 900,00	-	-	-	226 690 900,00	-

2. Расходы учреждения

Наименование показателя	Код строки	Код аналитики	Утверждено плановых назначений	Исполнено плановых назначений					Не исполнено плановых назначений
				через лицевые счета	через банковские счета	через кассу учреждения	некассовыми операциями	итого	
1	2	3	4	5	6	7	8	9	10
Расходы - всего	200	х	226 690 900,00	206 668 674,61	-	20 022 225,39	-	226 690 900,00	-
в том числе:									
Фонд оплаты труда и страховые взносы		111	165 969 972,83	146 553 047,44	-	19 416 925,39	-	165 969 972,83	-
Иные выплаты персоналу учреждений, за исключением фонда оплаты труда		112	30 000,00	30 000,00	-	-	-	30 000,00	-
Взносы по обязательному социальному страхованию на выплаты по оплате труда работникам и иные выплаты работникам учреждений		119	43 267 045,64	42 661 745,64	-	605 300,00	-	43 267 045,64	-
Прочая закупка товаров, работ и услуг		244	11 583 881,53	11 583 881,53	-	-	-	11 583 881,53	-
Уплата налога на имущество организаций и земельного налога		851	5 780 885,00	5 780 885,00	-	-	-	5 780 885,00	-
Уплата прочих налогов, сборов и иных платежей		852	34 115,00	34 115,00	-	-	-	34 115,00	-
Уплата иных платежей		853	25 000,00	25 000,00	-	-	-	25 000,00	-
Результат исполнения (дефицит / профицит)	450	х	-	20 022 225,39	-	-20 022 225,39	-	-	х

3. Источники финансирования дефицита средств учреждения


Наименование показателя	Код строки	Код аналитики	Утверждено плановых назначений	Исполнено плановых назначений					Не исполнено плановых назначений
				через лицевые счета	через банковские счета	через кассу учреждения	некассовыми операциями	итого	
1	2	3	4	5	6	7	8	9	10
Источники финансирования дефицита средств - всего (стр. 520 + стр. 590+ стр. 620 + стр. 700 + стр. 730 + стр. 820 + стр. 830) в том числе:	500		-	-20 022 225,39	-	20 022 225,39	-	-	-
Внутренние источники из них:	520		-	-	-	-	-	-	-
			-	-	-	-	-	-	-
Движение денежных средств	590	x	-	-	-	-	-	-	-
поступление денежных средств	591	510	-	-	-	-	-	-	-
прочие			-	-	-	-	-	-	-
выбытие денежных средств	592	610	-	-	-	-	-	-	-
Внешние источники из них:	620		-	-	-	-	-	-	-
			-	-	-	-	-	-	-
Изменение остатков средств	700	x	-	-	-	-	-	-	-
увеличение остатков средств, всего	710	510	-	-228 412 580,97	-21 030 887,63	-20 767 800,66	-	-270 211 269,26	x
уменьшение остатков средств, всего	720	610	-	228 412 580,97	21 030 887,63	20 767 800,66	-	270 211 269,26	x
Изменение остатков по внутренним оборотам средств учреждения в том числе:	730	x	-	-20 022 225,39	-	20 022 225,39	-	-	-
увеличение остатков средств учреждения	731	510	-	504 331,12	21 030 887,63	20 526 556,51	-	42 061 775,26	x
уменьшение остатков средств учреждения	732	610	-	-20 526 556,51	-21 030 887,63	-504 331,12	-	-42 061 775,26	x
Изменение остатков по внутренним расчетам в том числе:	820	x	-	-	-	-	-	-	-
увеличение остатков по внутренним расчетам (Кт 030404510)	821		-	-	-	-	-	-	-
уменьшение остатков по внутренним расчетам (Дт 030404610)	822		-	-	-	-	-	-	-

Наименование показателя	Код строки	Код аналитики	Утверждено плановых назначений	Исполнено плановых назначений					Не исполнено плановых назначений
				через лицевые счета	через банковские счета	через кассу учреждения	некассовыми операциями	итого	
1	2	3	4	5	6	7	8	9	10
Изменение остатков расчетов по внутренним привлечением средств в том числе:	830	x	-	-	-	-	-	-	-
увеличение расчетов по внутреннему привлечению остатков средств (Кт 030406000)	831		-	-	-	-	-	-	-
уменьшение расчетов по внутреннему привлечению остатков средств (Дт 030406000)	832		-	-	-	-	-	-	-

4. Сведения о возвратах остатков субсидий и расходов прошлых лет


Наименование показателя	Код строки	Код аналитики	Произведено возвратов				
			через лицевые счета	через банковские счета	через кассу учреждения	некассовыми операциями	итого
1	2	3	4	5	6	7	8
Возвращено остатков субсидий прошлых лет, всего	910		-	-	-	-	-
из них по кодам аналитики:	911		-	-	-	-	-
Возвращено расходов прошлых лет, всего	950		-	-	-	-	-
из них по кодам аналитики:	951		-	-	-	-	-

Руководитель



(подпись)


(расшифровка подписи)

Руководитель
финансово-
экономической службы


(подпись)

(расшифровка подписи)

Главный бухгалтер



(подпись)

(расшифровка подписи)

Централизованная бухгалтерия

(наименование, ОГРН, ИНН, КПП, местонахождение)

Руководитель
(уполномоченное лицо)

(должность)

(подпись)

(расшифровка подписи)

Исполнитель

(должность)

(подпись)

(расшифровка подписи)

(телефон, e-mail)

**ОТЧЕТ
ОБ ИСПОЛНЕНИИ УЧРЕЖДЕНИЕМ ПЛАНА ЕГО ФИНАНСОВО-ХОЗЯЙСТВЕННОЙ ДЕЯТЕЛЬНОСТИ**

на 1 января 2019 г.

Учреждение ФГБОУ ВО "Дагестанский ГАУ имени М.М.Джамбулатова"
 Обособленное подразделение _____
 Учредитель Российская Федерация
 Наименование органа, осуществляющего полномочия учредителя Министерство сельского хозяйства Российской Федерации
 Вид финансового обеспечения (деятельности) Приносящая доход деятельность (собственные доходы учреждения)
 Периодичность: квартальная, годовая
 Единица измерения: руб.

Форма по ОКУД

Дата

по ОКПО

по ОКТМО

по ОКПО

Глава по БК

по ОКЕИ

КОДЫ
0503737
01.01.2019
00493600
00000001
082
383

1. Доходы учреждения

Наименование показателя	Код строки	Код аналитики	Утверждено плановых назначений	Исполнено плановых назначений					Не исполнено плановых назначений
				через лицевые счета	через банковские счета	через кассу учреждения	некассовыми операциями	итого	
1	2	3	4	5	6	7	8	9	10
Доходы - всего	010		89 150 000,00	65 272 670,32	-	935 486,40	-	66 208 156,72	x
Доходы от собственности		120	800 000,00	610 000,00	-	-	-	610 000,00	190 000,00
Доходы от оказания платных услуг (работ), компенсаций затрат		130	48 852 586,24	42 236 740,98	-	935 486,40	-	43 172 227,38	5 680 358,86
Штрафы, пени, неустойки, возмещения ущерба		140	47 413,76	47 413,76	-	-	-	47 413,76	-
Прочие доходы		180	39 450 000,00	22 378 515,58	-	-	-	22 378 515,58	17 071 484,42

2. Расходы учреждения

Наименование показателя	Код строки	Код аналитики	Утверждено плановых назначений	Исполнено плановых назначений					Не исполнено плановых назначений
				через лицевые счета	через банковские счета	через кассу учреждения	некассовыми операциями	итого	
1	2	3	4	5	6	7	8	9	10
Расходы - всего	200	х	90 560 186,98	63 933 965,12	-	3 965 544,83	-	67 899 509,95	22 660 677,03
в том числе:									
Фонд оплаты труда и страховые взносы		111	35 128 827,17	26 283 424,38	-	2 823 035,81	-	29 106 460,19	6 022 366,98
Иные выплаты персоналу учреждений, за исключением фонда оплаты труда		112	1 282 289,44	1 209 174,02	-	73 115,42	-	1 282 289,44	-
Взносы по обязательному социальному страхованию на выплаты по оплате труда работникам и иные выплаты работникам учреждений		119	17 464 791,96	9 401 825,50	-	-	-	9 401 825,50	8 062 966,46
Прочая закупка товаров, работ и услуг		244	34 410 327,71	24 765 590,52	-	1 069 393,60	-	25 834 984,12	8 575 343,59
Стипендии		340	28 000,00	28 000,00	-	-	-	28 000,00	-
Премии и гранты		350	650 000,00	650 000,00	-	-	-	650 000,00	-
Уплата прочих налогов, сборов и иных платежей		852	235 278,50	235 278,50	-	-	-	235 278,50	-
Уплата иных платежей		853	1 360 672,20	1 360 672,20	-	-	-	1 360 672,20	-
Результат исполнения (дефицит / профицит)	450	х	-1 410 186,98	1 338 705,20	-	-3 030 058,43	-	-1 691 353,23	х

3. Источники финансирования дефицита средств учреждения


Наименование показателя	Код строки	Код аналитики	Утверждено плановых назначений	Исполнено плановых назначений					Не исполнено плановых назначений
				через лицевые счета	через банковские счета	через кассу учреждения	некассовыми операциями	итого	
1	2	3	4	5	6	7	8	9	10
Источники финансирования дефицита средств - всего (стр. 520 + стр.590+ стр. 620 + стр. 700 + стр. 730 + стр. 820 + стр. 830) в том числе:	500		1 410 186,98	-1 338 705,20	-	3 030 058,43	-	1 691 353,23	-281 166,25
Внутренние источники из них:	520		-	-	-	-	-	-	-
			-	-	-	-	-	-	-
Движение денежных средств	590	х	-	-	-	-	-	-	-
поступление денежных средств	591	510	-	-	-	-	-	-	-
прочие			-	-	-	-	-	-	-
выбытие денежных средств	592	610	-	-	-	-	-	-	-
Внешние источники из них:	620		-	-	-	-	-	-	-
			-	-	-	-	-	-	-
Изменение остатков средств	700	х	1 410 186,98	1 410 186,98	-	-	-	1 410 186,98	-
увеличение остатков средств, всего	710	510	-	-68 513 760,39	-6 245 428,75	-5 610 982,47	-	-80 370 171,61	х
уменьшение остатков средств, всего	720	610	-	69 923 947,37	6 245 428,75	5 610 982,47	-	81 780 358,59	х
Изменение остатков по внутренним оборотам средств учреждения в том числе:	730	х	-	-3 030 058,43	-	3 030 058,43	-	-	-
увеличение остатков средств учреждения	731	510	-	1 607 685,16	6 245 428,75	4 637 743,59	-	12 490 857,50	х
уменьшение остатков средств учреждения	732	610	-	-4 637 743,59	-6 245 428,75	-1 607 685,16	-	-12 490 857,50	х
Изменение остатков по внутренним расчетам в том числе:	820	х	-	-	-	-	-	-	-
увеличение остатков по внутренним расчетам (Кт 030404510)	821		-	-	-	-	-	-	-
уменьшение остатков по внутренним расчетам (Дт 030404610)	822		-	-	-	-	-	-	-

Наименование показателя	Код строки	Код аналитики	Утверждено плановых назначений	Исполнено плановых назначений					Не исполнено плановых назначений
				через лицевые счета	через банковские счета	через кассу учреждения	некассовыми операциями	итого	
1	2	3	4	5	6	7	8	9	10
Изменение остатков расчетов по внутренним привлечением средств в том числе:	830	x	-	281 166,25	-	-	-	281 166,25	-
увеличение расчетов по внутреннему привлечению остатков средств (Кт 030406000)	831		-	281 166,25	-	-	-	281 166,25	-
уменьшение расчетов по внутреннему привлечению остатков средств (Дт 030406000)	832		-	-	-	-	-	-	-

4. Сведения о возвратах остатков субсидий и расходов прошлых лет


Наименование показателя	Код строки	Код аналитики	Произведено возвратов				
			через лицевые счета	через банковские счета	через кассу учреждения	некассовыми операциями	итого
1	2	3	4	5	6	7	8
Возвращено остатков субсидий прошлых лет, всего	910		-	-	-	-	-
из них по кодам аналитики:	911		-	-	-	-	-
Возвращено расходов прошлых лет, всего	950		-	-	-	-	-
из них по кодам аналитики:	951		-	-	-	-	-

Руководитель


(подпись)

_____ (расшифровка подписи)

Руководитель финансово-экономической службы


(подпись)

_____ (расшифровка подписи)

Главный бухгалтер

_____ (подпись)

_____ (расшифровка подписи)

Централизованная бухгалтерия

_____ (наименование, ОГРН, ИНН, КПП, местонахождение)

Руководитель (уполномоченное лицо)

_____ (должность)

_____ (подпись)

_____ (расшифровка подписи)

Исполнитель

_____ (должность)

_____ (подпись)

_____ (расшифровка подписи)

_____ (телефон, e-mail)

**ОТЧЕТ ОБ ИСПОЛНЕНИИ БЮДЖЕТА
ГЛАВНОГО РАСПОРЯДИТЕЛЯ, РАСПОРЯДИТЕЛЯ, ПОЛУЧАТЕЛЯ БЮДЖЕТНЫХ СРЕДСТВ,
ГЛАВНОГО АДМИНИСТРАТОРА, АДМИНИСТРАТОРА ИСТОЧНИКОВ ФИНАНСИРОВАНИЯ ДЕФИЦИТА БЮДЖЕТА,
ГЛАВНОГО АДМИНИСТРАТОРА, АДМИНИСТРАТОРА ДОХОДОВ БЮДЖЕТА**

на 1 января 2019 г.

Главный распорядитель, распорядитель, получатель бюджетных средств,
главный администратор, администратор доходов бюджета,
главный администратор, администратор источников финансирования дефицита бюджета
Наименование бюджета
Периодичность: месячная, квартальная, годовая
Единица измерения: руб

ФГБОУ ВО "Дагестанский ГАУ имени М.М.Джамбулатова"
Федеральный бюджет

Форма по ОКУД	Коды
Дата	0503127
	01.01.2019
по ОКПО	00493600
Глава по БК	082
по ОКТМО	00000001
по ОКЕИ	383

1. Доходы бюджета

Наименование показателя	Код строки	Код дохода по бюджетной классификации	Утвержденные бюджетные назначения	Исполнено				Неисполненные назначения
				через финансовые органы	через банковские счета	некассовые операции	итого	
1	2	3	4	5	6	7	8	9
Доходы бюджета — всего	010	x	-	-	-	-	-	x
в том числе:			-	-	-	-	-	-

2. Расходы бюджета

Наименование показателя	Код строки	Код расхода по бюджетной классификации	Утвержденные бюджетные назначения	Лимиты бюджетных обязательств	Исполнено				Неисполненные назначения	
					через финансовые органы	через банковские счета	некассовые операции	итого	по ассигнованиям	по лимитам бюджетных обязательств
1	2	3	4	5	6	7	8	9	10	11
Расходы бюджета — всего	200	x		21 136 700,00	21 136 700,00	-	-	21 136 700,00	-	-
в том числе:										
Пособия и компенсации гражданам и иные социальные выплаты, кроме публичных нормативных обязательств		082 0706 03307 93986 321		21 136 700,00	21 136 700,00	-	-	21 136 700,00	-	-
Результат исполнения бюджета (дефицит / профицит)	450	x	x	x	-21 136 700,00	-	-	-21 136 700,00	x	x

3. Источники финансирования дефицита бюджета

Наименование показателя	Код строки	Код источника финансирования по бюджетной классификации	Утвержденные бюджетные назначения	Исполнено				Неисполненные назначения
				через финансовые органы	через банковские счета	некассовые операции	итого	
1	2	3	4	5	6	7	8	9
Источники финансирования дефицита бюджета — всего	500	x		21 136 700,00	-	-	21 136 700,00	
в том числе:								
источники внутреннего финансирования бюджета	520	x		-	-	-	-	
из них:								
источники внешнего финансирования бюджета	620	x		-	-	-	-	
из них:								
Изменение остатков средств	700	x		x	-	-	-	
увеличение остатков средств	710	x		x	-	-	-	x
				x	-	-	-	x
уменьшение остатков средств	720	x		x	-	-	-	x
				x	-	-	-	x
Изменение остатков по расчетам (стр. 810 + стр. 820)	800	x	x	21 136 700,00	-	-	21 136 700,00	x
изменение остатков по расчетам с органами, организующими исполнение бюджета (стр. 811 + стр. 812)	810	x	x	21 136 700,00	-	x	21 136 700,00	x
из них:								
увеличение счетов расчетов (дебетовый остаток счета 1 210 02 000)	811	x	x	-	-	x	-	x
уменьшение счетов расчетов (кредитовый остаток счета 1 304 05 000)	812	x	x	21 136 700,00	-	x	21 136 700,00	x
Изменение остатков по внутренним расчетам (стр. 821 + стр. 822)	820	x	x	x	-	-	-	x
в том числе:								
увеличение остатков по внутренним расчетам	821	x	x	x	-	-	-	x
уменьшение остатков по внутренним расчетам	822	x	x	x	-	-	-	x

Руководитель _____
(подпись) (расшифровка подписи)

Руководитель финансово-экономической службы _____
(подпись) (расшифровка подписи)

Главный бухгалтер _____
(подпись) (расшифровка подписи)

14 января 2019 г.